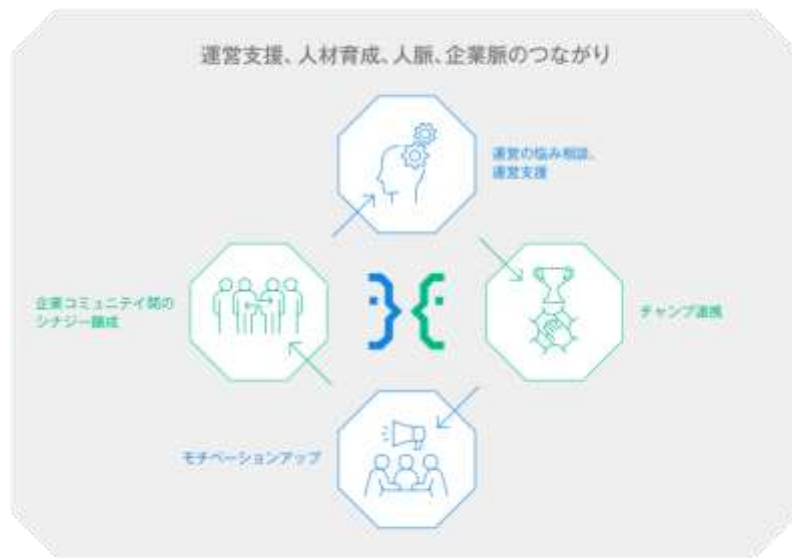




<https://micug.jp>

MICUG (マイカグ) について

MICUGは、**Microsoft Cloud** を話題に相互に交流する事を目的として構成された、ベンダ企業、ユーザ企業、パートナー企業のオープンで自由なコミュニケーション、情報共有、企業間連携を目的とした**エンタープライズコミュニティ**です。Microsoft Cloudを利用する中でより高度な活用手法、それぞれの企業が持つ経験やノウハウを共有し、開発者、市民開発者、IT Pro、インフラエンジニア、データサイエンティスト、CCoEなどのクラウド導入管理・展開計画者のコミュニケーションを支えることを大きな目的としています。



MICUGについて

MICUG (マイカグ) は、Microsoft Cloud を話題に相互に交流する事を目的として構成されたエンタープライズコミュニティです。世界中のMicrosoft Cloudを利用する中でより高度な活用手法、企業様、パートナー企業との相互交流を目的、それぞれの企業が持つ経験やノウハウを共有し、開発者、市民開発者、IT Pro、インフラエンジニア、データサイエンティスト、CCoEなどのクラウド導入管理・展開計画者のコミュニケーションを支えることを大きな目的としています。

Learning Goals

- 22. Power Platform Introduction Center 1/14/2021



コミュニティスタイルの違い

コミュニティといっても多種多様ですが、MICUGではエンタープライズコミュニティとして運営を行い、参加者が企業に属し、各々のビジネスの発展の為に集う事が目的となります。

MICUG エンタープライズコミュニティ（ビジネスカジュアル）

企業所属者としての交流をする事によって、各企業内での、**個人の成長を得る事**が目的の**ビジネスカジュアル**の匿名参加不可のコミュニティ。

自社での活用や他社での活用などの情報交換、企業同士での取り組みや、ノウハウや参考情報の共有、パートナー企業など専門性の高い企業を知る機会など、**学習する、認知する、認知してもらう**事が目的。

セッション中などで、自社の取り組み、顧客との関係性などの提示は可、ただしビジネスマナーとして、興味がある方との**直接的なコミュニケーションは、本人が認識した状態で個別に後日**行う。

パブリックコミュニティ（カジュアル）

共通の関心軸を元に集まり学びを共有し合う、古くは井戸端会議などから始まった**有志による運営が母体**となる集まりの総称。

Code of Conduct などのルールに触れない限りは**基本的に参加は自由**で、Connpass や DoorKeeper などのオープンな勉強会サイトを通じて募る。

一般的に**所属企業に関係のない個人として参加**する傾向が強く、**本名を明かさない(明かせない)**場合もある。

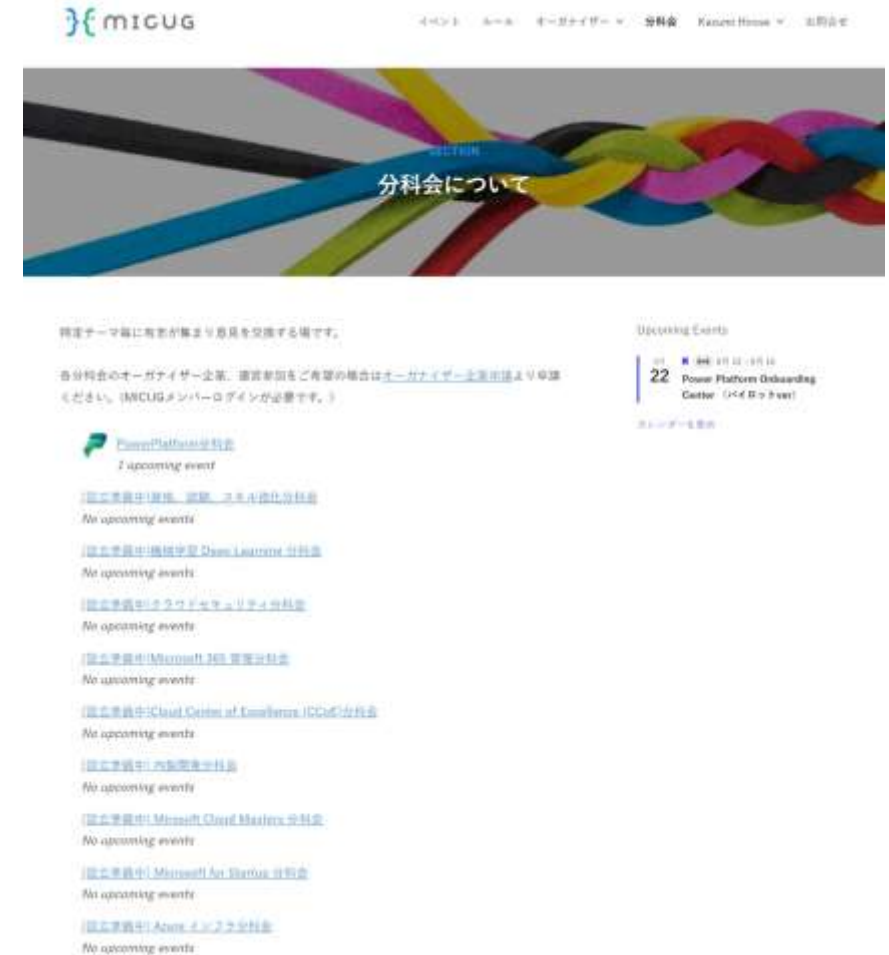
明示されていない場合、暗黙的なルールとして原則的に、自身のビジネスに関連する事、**営利行為、勧誘行為、ポジショントークやCMに類するものは忌避**されている。

分科会について

<https://micug.jp/section/>

Microsoft Cloud は非常に広範なプロダクト範囲を保持しています。その為、分科会によって目的別のコミュニケーションをとり、コミュニティの多様性、探索性を高めます。また、ユーザー企業、パートナー企業による提案によって、産業別分科会、新しいテクノロジーの分科会などの新規の分科会の設立も進めていきます。

- Power Platform 分科会
 - 8/15日稼働開始 オンボーディングセンター、ブロードウェビナーの配信
- (設立準備中)資格、試験、スキル強化分科会
- (設立準備中)機械学習 Deep Learning 分科会
- (設立準備中)クラウドセキュリティ分科会
- (設立準備中)Microsoft 365 管理分科会
- (設立準備中)Cloud Center of Excellence (CCoE)分科会
- (設立準備中) クラウドネイティブ/内製開発分科会
- (設立準備中) Microsoft Cloud Masters 分科会
- (設立準備中) Microsoft for Startup 分科会
- (設立準備中) Azure SRE/インフラ分科会



メンバーについて

<https://micug.jp/register/>

MICUGでは、**原則すべての参加者がメンバー**で、会員登録制です。MICUGには、様々な企業の方がメンバーとして参加し、MICUG事務局では、メンバーに様々なサービスを提供しており、新規イベントの告知、イベントの予約、キャンセル、リマインダー、カレンダーシステムなどを提供しています。また、メンバーには、初めてコミュニティに参画するという方や非エンジニアの方、非IT関連業種の方もいます。その為コミュニティルールを設けています。詳しくは、[コミュニティールとコミュニケーションガイドライン](https://micug.jp/rule/) (<https://micug.jp/rule/>)を確認ください。



メンバー

自身の取り組みを共有できる
各分科会のイベントに参加することができる

新規分科会イベントのご連絡

- 各分科会にて、イベントが作成された際にメールを送付します。

イベント予約・キャンセル

- イベント管理システムで予約、キャンセルをメンバー自身で管理できます。

イベント開始リマインダーの送付

- イベント開始前にメールにてご連絡いたします。

イベント参加情報の送付

- イベントで用いる、Teams会議、Teams LiveのURLをイベントサイトから確認、メールでの送付も行います。

分科会イベントでの、個別Call to Action

- イベント終了後の各分科会会報をメールで送付します。また、お役に立てる情報の送付なども行います。

定期会報の配信

- MICUGメンバー全体へのイベント周知やニュースレターでのご紹介などを行います。



お問い合わせは、お気軽に事務局までお問い合わせください。お問い合わせは、お気軽に事務局までお問い合わせください。お問い合わせは、お気軽に事務局までお問い合わせください。

ルールについて

<https://micug.jp/rule/>

MICUG（マイカグ）には、ベンダ企業、ユーザー企業、パートナー企業の方と様々な方がメンバーとして参加します。その中には、初めてコミュニティに参画するという方や非エンジニアの方、非IT関連業種の方もいます。その為、ガイドラインとして以下のコミュニティルールを設けています。参加される皆様がルールを守り、コミュニケーションを円滑に楽しんでいただけるよう、**必ずご一読いただき、何卒ご理解とご協力をお願いします。**

ハラスメント行為及び差別行為の禁止

第三者の営業に関する広告、宣伝、勧誘行為のみを目的とする発言、コミュニケーションの禁止

誹謗中傷発言、公の秩序、生命軽視、暴力肯定、不当な批判、特定の団体、組織への差別発言、信教、人種、国籍、政治信条、麻薬などの薬物使用肯定、性・風俗表現などのわいせつ表現の禁止

反社会、道徳上問題のある発言の禁止

特定の企業に対して、営業妨害行為の禁止

キャリア、技能習熟差、年齢、職歴、職業、学歴、職域に対してのマウント行為の禁止

テクニカルサポートの依頼、個別問題の解決、言質・正式見解を求める保証行為の禁止



MICUG（マイカグ）には、ベンダ企業、ユーザー企業、パートナー企業の方と様々な方がメンバーとして参加します。その中には、初めてコミュニティに参画するという方や非エンジニアの方、非IT関連業種の方もいます。その為、ガイドラインとして以下のコミュニティルールを設けています。参加される皆様がルールを守り、コミュニケーションを円滑に楽しんでいただけるよう、何卒ご理解とご協力をお願いします。



メンバー登録手順

1.メンバー登録 (初回のみ)

<https://micug.jp/register/>

MICUGのメンバーに登録してください。既にメンバーになっている方は、ログインしてください。

注:マイクロソフト社員の方の場合においても、コミュニティの一員ですので、登録をお願いします。



MICUGについて

MICUG (マイカグ) は、Microsoft Cloud を話題に相互に交流する事を目的として構成されたエンタープライズコミュニティです。

日々のMicrosoft Cloudを利用する中でより高度な活用、お客様、パートナー企業の相互交流を深め、それぞれの企業が持つ経験やノウハウを共有し、開発者、市民開発者、IT Pro、インフラエンジニア、データサイエンティスト、CCoE(Cloud Circle of Excellence)などのクラウド導入管理・展開計画者のコミュニケーションを支えることを大きな目的としています。

Upcoming Events

8月 09日 8月 22 - 9月 16日
23 Power Platform Onboarding Center (パイロットver)

[カレンダーを表示](#)

2.メンバー登録 (初回のみ)

<https://micug.jp/register/>

登録情報などを入力いただき、登録をお願いします。

また、登録後メールアドレスの確認のメールが届きます。(もし、届いていない場合などがあれば、迷惑メールフォルダをご確認ください。)

企業によっては、ファイアウォールや他制限によってメールが受信できない可能性があります。

その場合は、[MICUG運営事務局のお問合せ – MICUG \(マイカグ\)](#)

(https://micug.jp/inquiry_micug/)から事務局へお問い合わせください。個別に確認とメンバー承認作業を行います。

注: マイクロソフト社員の方の場合においても、コミュニティの一員ですので、登録をお願いします。



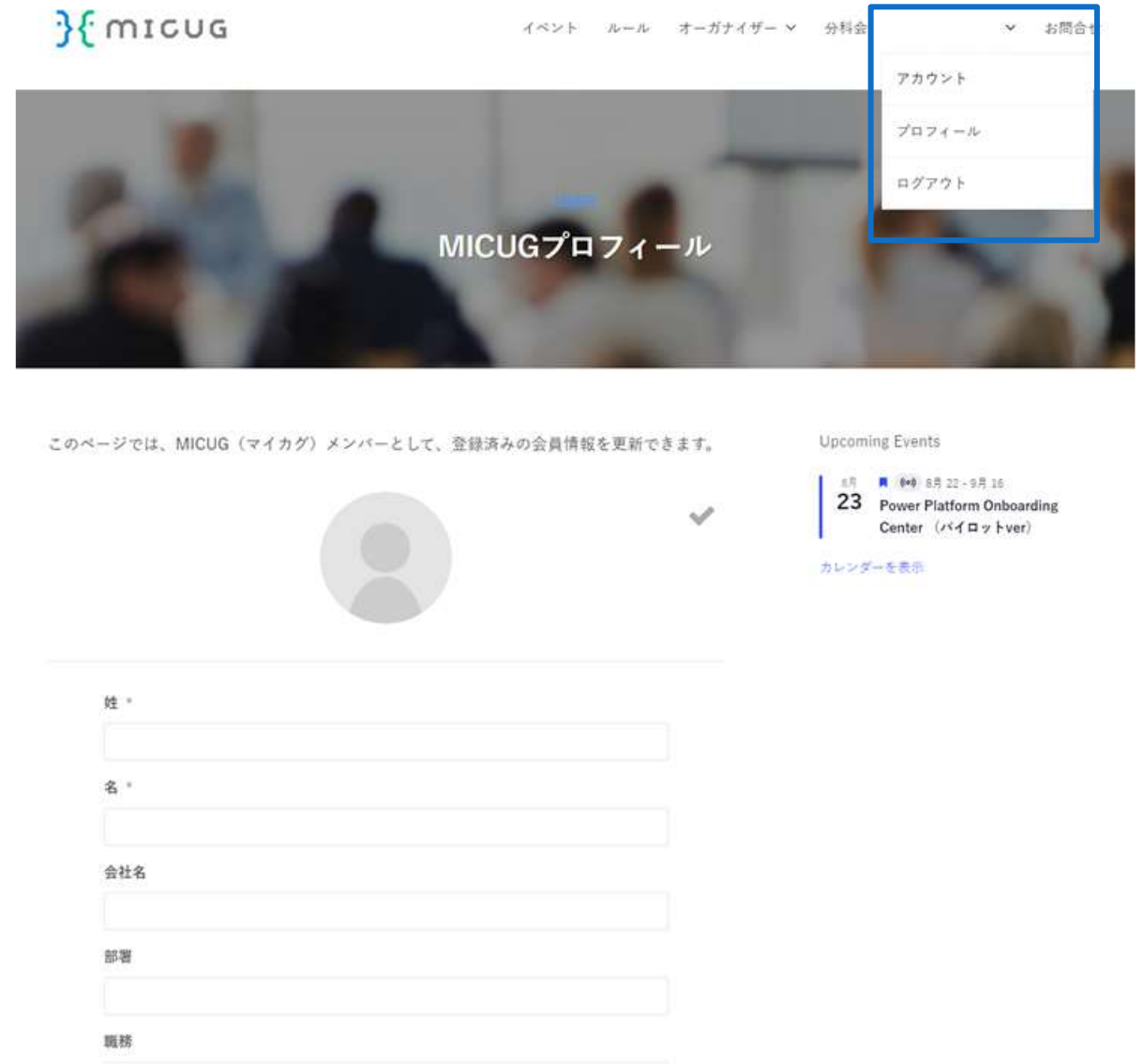
The registration form is enclosed in a blue border and contains the following fields and elements:

- メールアドレス (Email address): Text input field.
- パスワード * (Password *): Password input field.
- パスワードの確認 * (Confirm Password *): Password confirmation input field.
- 姓 * (Surname *): Text input field.
- 名 * (Name *): Text input field.
- 会社名 * (Company Name *): Text input field.
- 企業グループ名 (Company Group Name): Text input field.
- 部署 (Department): Text input field.
- 職精 (Job Title): Text input field.
- プライバシーポリシーを表示 (Show Privacy Policy): Link.
- プライバシーポリシーに同意します (I agree to the Privacy Policy): Checkbox.
- 登録 (Register): Blue button.

3.メンバーログイン

<https://micug.jp/login/>

ログイン後は、ログインしたメンバー専用のメニューが表示されます。
プロフィール、パスワード、お名前などの変更が可能です。



4. イベント予約

<https://micug.jp/events/>

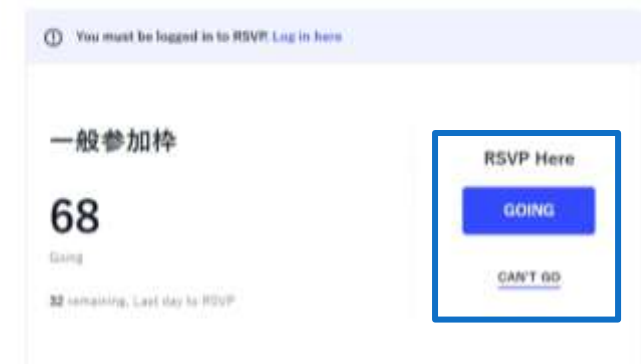
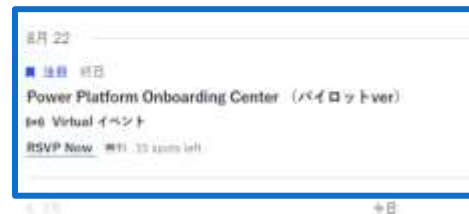
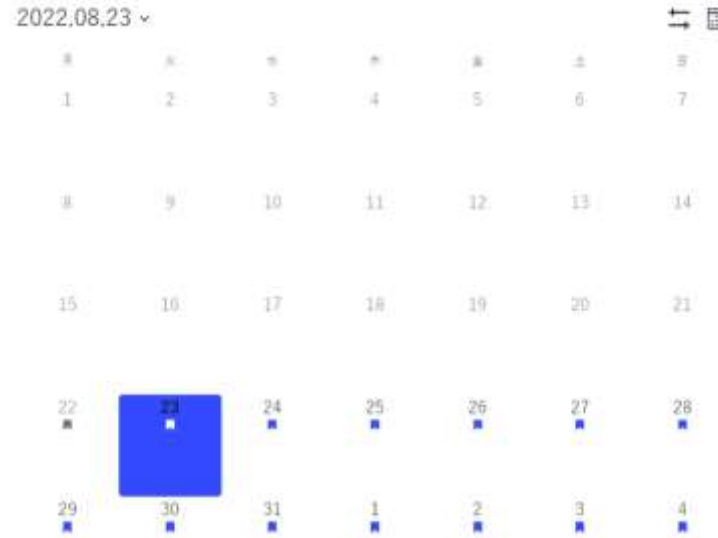
ご登録いただいたメールアドレスには、MICUG運営事務局より、各分科会で開催予定のイベントの情報を配信します。

また、イベントはMICUGサイトのカレンダー、イベント一覧より確認いただけます。

イベントの参加は、事前にログインが必要です。

イベントの参加には、各イベントの最下部にある、RSVP Here(参加予約) からGOINGをクリックして、ご参加登録をお願いします。

また、キャンセルの場合も、CANT'GOより予約キャンセルを行うことができます。



5. イベント参加

<https://micug.jp/events/>

ご登録いただいたメールアドレスに、MICUG運営事務局より、イベント参加についての情報を配信します。

イベントのスタイルによって、参加方法が異なるケースがありますので、詳しくは事務局より配信されるイベント参加案内をご確認ください。



2022.08.23 ▾

日	月	火	水	木	金	土
1	2	3	4	5	6	7
8	9	10	11	12	13	14
15	16	17	18	19	20	21
22	23	24	25	26	27	28
29	30	31	1	2	3	4

8月 22

■ 23日

Power Platform Onboarding Center (パイロットver)

📍 Virtual イベント

RSVP Now 🎫 11 / 11 spots left

◀ 前日 8月 23 8月 24 ▶

オーガナイザー企業ご案内

オーガナイザーについて

https://micug.jp/about_organizer/

MICUGでは、Microsoft Cloudの広範な範囲やメンバーの方の様々な目的を満たすため、目的別に分科会として個別に運営しています。各分科会の主催を行う、コアメンバーをオーガナイザーといいます。メンバーの方ならどなたでも立候補いただけます。



オーガナイザー

分科会の中で事務局と調整を進め
主に分科会の活動を進める

分科会専用 Microsoft Teams のチームとチャネル

- micug.jp テナントの Microsoft Teams のチームとチャネルが提供されます。事務局も含め、各分科会を運営するオーガナイザー同士、計画、イベント予定の会議などのコミュニケーションに使います。また、メンバー専用チャネルでは、ハンズオン時の参加メンバーへのフォローアップ、資料配布、参加されたメンバーとのコミュニケーションに用います。

分科会専用 イベントシステム

- オーガナイザー権限を持つ担当者は、MICUGサイトよりイベントの作成が可能です。事務局にてレビューを行った後、MICUGに掲載されます。

Teams会議、Teams Liveの発行、オフライン・ハイブリッド会場の手配

- イベントに際して、イベント用のTeams会議の手配、Teams Liveの手配を行います。オフラインイベント、ハイブリッドイベントについては、準備中です。

イベント開催メールおよび会報の配信

- MICUGメンバー全体へのイベント周知やニュースレターでのご紹介などを行います。

活動記録の配信・掲載

- イベントではイベントレポートを記録していただきます。このイベントレポートは、MICUGでの活動履歴ページへの掲載、会報による配信などに活用します。

イベントスタイルについて

イベントのスタイルは、各分科会でそれぞれのイベントごとに決めていきます。現在はオンライン開催のみとなっていますが、今後はセミナールームなどを用いたハイブリッド開催も視野に入れていきます。



オーガナイザー

分科会の中で事務局と調整を進め
主に分科会の活動を進める

一方方向性セミナー

- Teams Liveなどを用いて、セミナースタイルでスライドを表示し、進めていくスタイルです。一つの製品や目的の詳細を掘り下げ、理解度を向上させる場合に適しています。

ハンズオン、ワークショップ 双方向性

- 一定期間、Teams会議を用いて、チューターと参加者が共に作業を進めるリモートハンズオンです。理解度を向上させ、実操作や自らの課題を想定し、考えることで手ごたえのある習熟度の向上に適しています。

ラウンドテーブル / ファシリテーション

- テーマ、目的の提示を行い、自由に双方向のディスカッションを行う形式です。各社の取り組みや事例の共有などに適しています。

コンテスト、ハッカソン

- ある一定の目的を競いあう形で課題を消化、目的の達成を行うスタイルです。

オーガナイザールール

https://micug.jp/about_organizer/

分科会の運営にあたって、オーガナイザーには、メンバーとしてのガイドラインの他、追加のガイドラインとして以下のルールを設けています。参加される皆様がルールを守り、コミュニケーションを円滑に楽しんでいただけるよう、**必ずご一読いただき、何卒ご理解とご協力**をお願いします。



オーガナイザー

分科会の中で事務局と調整を進め
主に分科会の活動を進める

自主的参加と運営への意欲

- MICUGの分科会は、ベンダ企業含め、フラットであり、各企業の協調性と自主性によって運営されます。オーガナイザー企業と担当者は、分科会運営に積極的に協力し、自発的に運営を行う事が求められます。

分科会独占の禁止

- 単一企業による、分科会の運営独占を禁止しています。これに伴い、オーガナイザーによる分科会参入障壁を設ける事の禁止、どの企業も自由にオーガナイザーへ立候補でき、分科会へ参加できる事、類似テーマの重複分科会設立の禁止を設定しています。

単一企業の連続登壇の禁止

- MICUGは、パートナー、ベンダ、ユーザー企業と立場も役割も異なった、幅広い企業が参加します。その為、単一企業による連続登壇やセミナーなどの寡占行為を禁止しています。例えば、企業数の多い分科会の場合、1週目 パートナ企業A、2週目 ユーザー企業Aという形でローテーションして開催やイベント計画を立ててください。

Microsoft Cloudに関連しない商材のセッションは禁止

- MICUGは、Microsoft Cloudをテーマとした、エンタープライズコミュニティである事から、関係性の無い商材紹介、サービスの紹介は原則ご遠慮いただいております。以下のように、何かしらMicrosoft Cloudに関わるテーマであるようお願いいたします。
 - 自社でMicrosoft Cloudを利用しており、その使い方のノウハウ
 - 自社が運営しているサービスにMicrosoft Cloudを用いており、その使い方を紹介しつつ、その上でどのようなサービスであるか紹介する。
 - 自社が提供しているソフトウェアがMicrosoft Cloudと一緒に連携して利用できる仕組みがあり、その使い方を紹介しつつ、その上でどのようなサービスであるか紹介する。

アワードについて

<https://micug.jp/section/>



オーガナイザー

分科会の中で事務局と調整を進め
主に分科会の活動を進める

MICUGでは、各オーガナイザーを担当された方々の貢献を労い、表彰と表彰制度への推薦を行っています。

MICUGオーガナイザーアワード

- 分科会運営に貢献した個人を表彰、プライズの他、メディア露出、ブログ露出、主にユーザー企業からのオーガナイザーを想定

MICUGパートナーオーガナイザーアワード

- 分科会運営に貢献し、且つマイクロソフトパートナー企業に所属する個人を、受賞候補者として **Microsoft パートナーアワード**へノミネーションし推薦、メディア露出、ブログ露出。（最終的な選考はパートナー部門で行われ、総合評価となる為、受賞を確約するものではありません。）

Microsoft MVPアワード

- MICUGでの活動記録を元に、年間を通じてコミュニティ運営に著しく貢献したユーザー企業、パートナー企業の個人を推薦。Microsoft HQ審査である為、受賞に向け、キャンディデート（候補者）個別の受賞に向けたディスカッション等の機会と推薦を行う（最終的な選考はMicrosoft HQで行われ、総合評価となる為、受賞を確約するものではありません。）

オーガナイザー登録手順

1.メンバー登録（初回のみ）

<https://micug.jp/register/>

MICUGのメンバーに登録してください。既にメンバーになっている方は、ログインしてください。

注:マイクロソフト社員の方の場合においても、コミュニティの一員ですので、登録をお願いします。



MICUGについて

MICUG（マイカグ）は、Microsoft Cloud を話題に相互に交流する事を目的として構成されたエンタープライズコミュニティです。

日々のMicrosoft Cloudを利用する中でより高度な活用、お客様、パートナー企業の相互交流を深め、それぞれの企業が持つ経験やノウハウを共有し、開発者、市民開発者、IT Pro、インフラエンジニア、データサイエンティスト、CCoE(Cloud Circle of Excellence)などのクラウド導入管理・展開計画者のコミュニケーションを支えることを大きな目的としています。

Upcoming Events

8月 09日 8月 22 - 9月 16
23 Power Platform Onboarding Center (ハイロットver)

[カレンダーを表示](#)

2.メンバー登録（初回のみ）

<https://micug.jp/register/>

登録情報などを入力いただき、登録をお願いします。

また、登録後メールアドレスの確認のメールが届きます。

(もし、届いていない場合などがあれば、迷惑メールフォルダをご確認ください。)

企業によっては、ファイアウォールや他制限によってメールが受信できない可能性があります。

その場合は、[MICUG運営事務局のお問合せ – MICUG（マイカグ）](#)

(https://micug.jp/inquiry_micug/)から事務局へお問い合わせください。

個別に確認とメンバー承認作業を行います。

注: マイクロソフト社員の方の場合においても、コミュニティの一員ですので、登録をお願いします。



The image shows a registration form with the following fields and elements:

- メールアドレス (Email address)
- パスワード * (Password)
- パスワードの確認 * (Confirm password)
- 姓 * (Last name)
- 名 * (First name)
- 会社名 * (Company name)
- 企業グループ名 (Company group name)
- 部署 (Department)
- 職精 (Job title)
- [プライバシーポリシーを表示](#) (Show privacy policy)
- プライバシーポリシーに同意します (I agree with the privacy policy)
- 登録 (Register) button

3. オーガナイザー申請

https://micug.jp/join_organizer/

メンバーとして、ログイン後オーガナイザー企業用のメニューが表示されます。「オーガナイザーについて」をお読みいただき、「オーガナイザー企業申請」をお願いします。



注: マイクロソフト社員の方の場合においても、コミュニティの一員ですので、登録をお願いします。

4.オーガナイザー申し込み

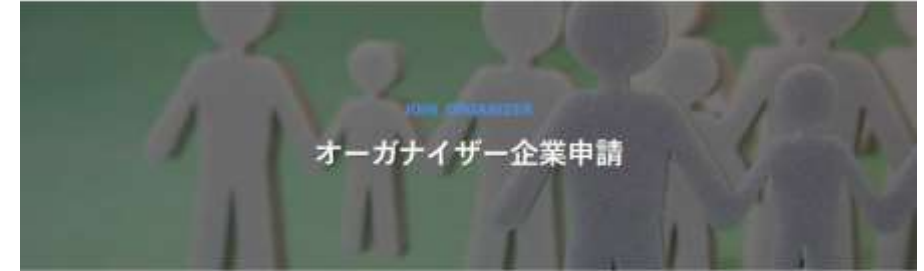
https://micug.jp/join_organizer/

メンバーとして、ログイン後オーガナイザー企業用のメニューが表示されます。「オーガナイザーについて」をお読みいただき、「オーガナイザー企業申請」をお願いします。

既に企業でオーガナイザー企業に登録済みで、新規メンバーの追加、多数メンバーのオーガナイザー申請を行う場合は、[MICUG運営事務局のお問合せ - MICUG \(マイカグ\)](https://micug.jp/inquiry_micug/) (https://micug.jp/inquiry_micug/)から事務局へ、お問い合わせください。

(追加予定のメンバーは、事前にMICUGメンバーの登録手続きをお願いします。)

個別に確認とオーガナイザー企業承認作業を行います。



分科会オーガナイザー申し込み

分科会オーガナイザー賛同企業より、事務局に申し込みを行う際のフォームです。

御社名 (必須)

オーガナイザー企業に申し込みいただく、御社名を入力してください。

ご担当者名 (必須)

<input type="text"/>	<input type="text"/>
名	姓

ご担当者連絡先メールアドレス (必須)

<input type="text"/>	<input type="text"/>
メールアドレスの入力	メールアドレスを確認

ご担当者連絡先メールアドレスの入力してください。

御社企業ロゴの提供 (必須)

ファイルをここにドロップするか、

[ファイルを選択](#)

サポートしているファイルタイプ: png. 最大ファイルサイズ: 32 MB. 最大ファイル: 5.

オーガナイザー企業一覧に御社ロゴを掲載いたします。PNG形式(横 512ピクセル以上)の御社ロゴ、白地背景でのご提供をお願いします。デザイン規約などがある場合は、合わせてアップロードをお願いします。(複数アップロード可)

Upcoming Events

23 Power Platform Onboarding Center (ハイローバー)

[カレンダーを表示](#)

5.オーガナイザーオンボーディング

https://micug.jp/join_organizer/

オーガナイザー企業になられた方は、後日事務局より、オーガナイザーオンボーディングの会議の調整をさせていただき、オーガナイザールール、分科会へのオーガナイザーミーティングのご案内など、スムーズに分科会へ参加いただけるように調整します。

- MICUGサイトのオーガナイザー企業ロゴ掲示
- MICUGサイトのオーガナイザー権限昇格とイベント発行システムの開放
- 既存分科会の場合、新規オーガナイザー企業のご紹介
- オーガナイザー企業用のTeamsグループへの参加





<https://micug.jp>